



師走の候、大門小学校の皆さまにおかれましてはますますご健勝のこととお喜び申し上げます。
日頃よりベルマーク活動へのご理解、ご協力をいただき誠にありがとうございます。今年度もベルマーク活動を一層深めていきたいと思っておりますので、ご協力をよろしくお願いいたします。

第1回ベルマーク収集・集計報告

昨年度より、「ベルマークブック」を導入し、親子で一緒に取り組む収集の仕組みに挑戦しております。
今年度は1学期懇談会時にベルマークブックの作成動画を放送し、初めて取り組む親子にもわかりやすいように工夫したところ、第1回の収集で多数のベルマークを収集することが出来ました。また、最終仕分け・集計も、昨年に引き続き、ボランティア募集をせず、厚生委員会にて行いました。

皆さまの深いご理解と多大なるご協力に後押しされ、無事第1回の集計作業を終了することができました。委員一同、心から感謝申し上げます。

■今年度ベルマーク集計結果（途中経過）

	作業報告時	確定後
1回目	27,576点	28,874点
2回目	-点	-点
合計	27,576点	28,874点

■今年度ベルマーク貯金額（現状）

令和4年度繰越金	87,513円
令和4年度積立金	28,874円
令和4年度繰越金	116,387円

■学校購入希望品

ホワイトボード（8-508-0002）

定価：67,200円

※購入品の消費税は定価×90%×10%となります。

（定価の10%は寄付金額のため消費税対象外となります。）

※現在選定中ですので、詳細は次回お知らせします



■回収に関するお願い

▼リサイクルカートリッジは×

×



リサイクルタイプ

○



純正タイプ

リサイクルカートリッジはメーカーの回収対象外です。お持ちになる際は今一度ご確認ください。

▼テトラマークのない紙パックは×

×



テトラマークなし



テトラマークあり

テトラマークのない普通の牛乳パック等はテトラ社の回収対象外です。対象外パックの分別・廃棄作業が発生しています。お持ちになる際はマークの有無をご確認ください。

第2回ベルマーク収集のお知らせ

第2回も引き続き「ベルマークブック」での収集を行いたいと思います。引き続き皆様のお力添えを賜りますよう
よろしくお願い申し上げます。

ベルマークの集め方

■ベルマークの切り方



四角い枠のベルマークは
番号や点数を切り落とさ
ないように、少しふちを
残して切ってください。



丸い枠のベルマークは
番号や点数を切り落と
さないように、四角くふ
ちを切ってください。

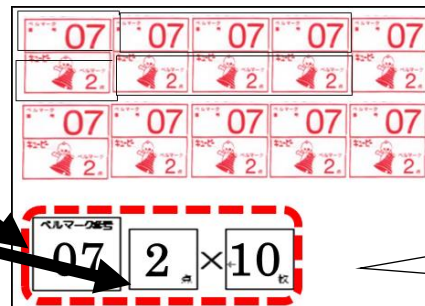
■ベルマークブックのはり方

- ★「同じ番号」「同じ点数」を1つのページにはる。
- ★ 上段と下段を同じ枚数ではると数えやすい。

ベルマーク番号はこれ！

点数はこれ！

ちがう点数は
別ページへ！



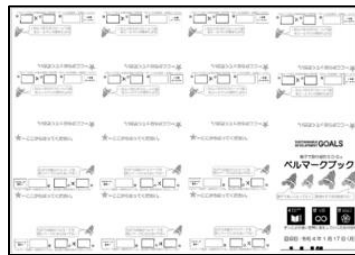
上の段と下の段が同
じ数だとかぞえやす
いね！

提出する前
にはった枚数を
かぞえて記入
してね！

■ページが足りない時はどうすればいいの？

① お手紙の裏の台紙を使う。

厚生委員会から出すお手紙の裏に
は、ベルマークブックの台紙を印
刷しています。足りない場合は、
「作り方」を参照して、同じよう
に折って使ってください。



③ 不要な紙を利用してもOK

コピー等は
サイズが大きい
のでこちらも
お勧めです！



不要な紙

手書きしてね！

07 ばん 2 てん 10 まい

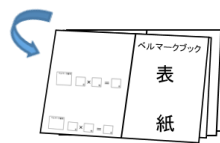
大きいサイズのベルマークが沢山ある場合は無理にブックに貼らず、不要な紙にはってください。
ベルマーク番号・点数・枚数は手書きして下さい。

■ベルマークブックの作り方

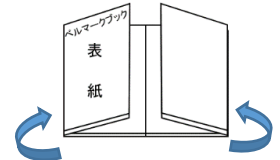
① この用紙を横長に半分に折る。



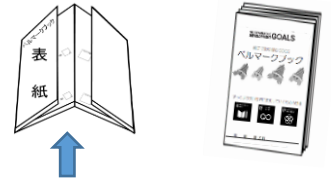
② さらに半分に折る。



③ ②で折った紙を、ひらいて①の状態に戻し、両端を中央線に合わせて折る。



④ 中央を山折りしてたたんで、できあがり。



ベルマークブック作成動画は大門小学校PTAホームページでご覧いただけます！！

<https://daimonpta.com/profile/bellmark/>

2回目ベルマーク回収期間

3学期始業式～令和5年1月12日(木)