

ベルマークだより

師走の候、大門小学校の皆さまにおかれましてはますます御健勝のこととお喜び申し上げます。日頃よりベルマーク活動への御理解、御協力をいただき誠にありがとうございます。

ベルマークだより No.2
発行 令和3年12月13日
編集 大門小PTA厚生委員会

第1回ベルマーク収集・集計報告

今年度より、「ベルマークブック」を導入し、親子で一緒に取り組む収集の仕組みに挑戦しました。第1回の収集は、例年の約2回分のベルマークを収集することができました。また、最終仕分け・集計も、ボランティア募集（例年1・2年保護者対象180人前後参加）をせず、ベルマーク委員20人と運営の方2名で行いました。

初めての試みということもあり、不安もありましたが、皆さまの深い御理解と多大なる御協力に後押しされ、無事第1回の集計作業を終了することができました。委員一同、心から感謝申し上げます。

■ベルマーク収集方法に関するアンケート結果

回収枚数：193枚
良い：175枚・90%（内コメント有54枚）
良くない：9枚・5%（内コメント有7枚）
無回答：9枚・5%

【良いと思う】

- 子供と一緒に会話をしながらできて楽しめた。
- 家で一緒にやることで子供のベルマークに対する理解が深まった。
- 各家庭で、空いた時間でできるので効率が良い。
- 来年も同じ回収方法にした方が良い。
- 予定が合わずベルマーク活動に参加できなかったがお家で子供と楽しくできたので良かった。
- 思っていたより簡単だった。
- SDGsの視点で取り組めるのは良い。
- 集まる回数を減らせる点が良い。

【良いと思う・提案】

- 児童数ではなく、家庭数でいいと思う。
- キュービー等が貼りにくい。
- ベルマーク見本はいらないと思う。
- 何を購入したか写真付きで知りたい。
- 1種類が多い時困った。
- もっと早くベルマーク収集の呼びかけをしてほしい。

【良くないと思う】

- 低学年の場合、親の負担が大きい。
- 働いているので大変。
- 子供に道徳の時間にやらせてはどうか。
- わかりづらい。
- ブックの作成が少し面倒。

■今年度ベルマーク集計結果（途中経過）

	作業報告時	確定後
1回目	33,093.9点	財団集計待ち
2回目	-点	-点
合計	33,093.9点	-点

■今年度ベルマーク貯金額（現状）

令和3年度繰越金	190,555円
令和3年度積立金	円
令和3年度繰越金	190,555円

■学校購入希望品



朝礼台 価格:200,000~300,000円前後

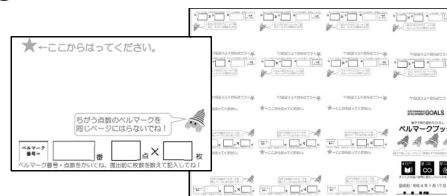
現在学校で使用されている朝礼台は老朽化しており、買い替えの時期を迎えています。ベルマーク貯金額で購入可能な商品がいくつかありましたので、購入希望商品を学校に選定して頂いております。次回ベルマーク便りで購入希望品の詳細をお知らせいたします。

第2回ベルマーク収集のお知らせ

左記の通り、ベルマーク収集方法に関するアンケートの結果、大多数の保護者の皆様より御支持をいただきました。皆様から寄せられた様々な御意見を参考に、細かな改善を行い、第2回も引き続き「ベルマークブック」で収集を行いたいと思います。改善点を御確認頂き、引き続き皆様のお力添えを賜りますようお願い申し上げます。

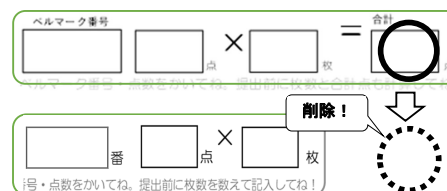
■改善点

①フリーページに統一・家庭数配布



各家庭にあるベルマークを自由に貼ってください。こちらのPDFデータは、大門小学校PTAのホームページにも掲載いたします。(https://daimonpta.com/)ダウンロードしてお使いください。

③合計点数 計算欄を削除



各家庭の負担を軽減するために、合計点数欄を削除しました。枚数カウントは低学年のお子様も無理なく参加できます。ぜひ親子で挑戦してください。

■回収に関するお願い

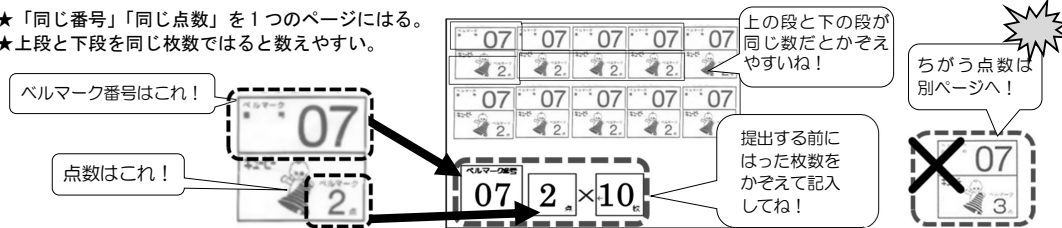
▼リサイクルカートリッジは×



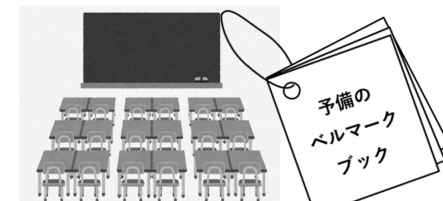
2回目ベルマーク回収日：3学期 令和4年1月17日（月）

■ベルマークブックのはり方

- ★「同じ番号」「同じ点数」を1つのページにはる。
- ★上段と下段を同じ枚数ではると数えやすい。

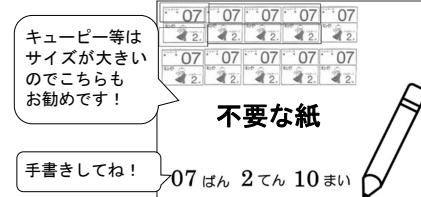


②予備のブックを教室に設置



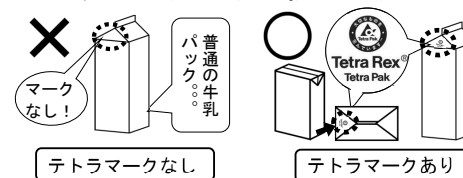
ベルマークブックが必要な場合は、お子様経由や学校に来られる際に各教室からお持ちください。

④不要な紙を利用してもOK



大きいサイズのベルマークが沢山ある場合は無理にブックに貼らず、不要な紙にはってください。ベルマーク番号・点数・枚数は手書きして下さい。

▼テトラマークのない紙パックは×



テトラマークのない普通の牛乳パック等はテトラ社の回収対象外です。対象外パックの分別・廃棄作業が発生しています。お持ちになる際はマークの有無を御確認ください。

■ベルマークブックの作り方

- この用紙を横長に半分に折る。（ベルマーク台紙面を外側にする）
- さらに半分に折る。
- ②で折った紙を、ひらいて①の状態に戻し、両端を中央線に合わせて折る。
- 中央を山折りしてたたんで、できあがり。

